

第195回 信用保証利用企業動向調査 (平成29年10~12月期)

この調査は、広島県信用保証協会をご利用いただいている中小企業者・小規模事業者のみなさまの景況及び金融動向を把握するために、日本政策金融公庫と共同で、四半期ごとに実施しております。

《今回の調査》

- 【実施時期】 平成 29 年 12 月中旬
- 【対象企業】 1,033 企業
- 【有効回答数】 242 企業 (回答率 23.4%)
- 【調査方法】 封書によるアンケート調査

景気動向指数D.I. (Diffusion Index) とは…

D.I.とは、景気の現状と先行きを予測する動向指数で、「増加（または好転・容易）」と回答した企業割合から、「減少（または悪化・困難）」と回答した企業割合を差し引いた数値から、季節的な変動要因（季節調整値）を控除した数値のことです。

概 況

生産・売上げ

D.I.: 今期 ▲6.9 次期 12.3

減少度合いやや強まる

採 算

D.I.: 今期 ▲6.1 次期 8.7

悪化度合いやや弱まる

資金繰り

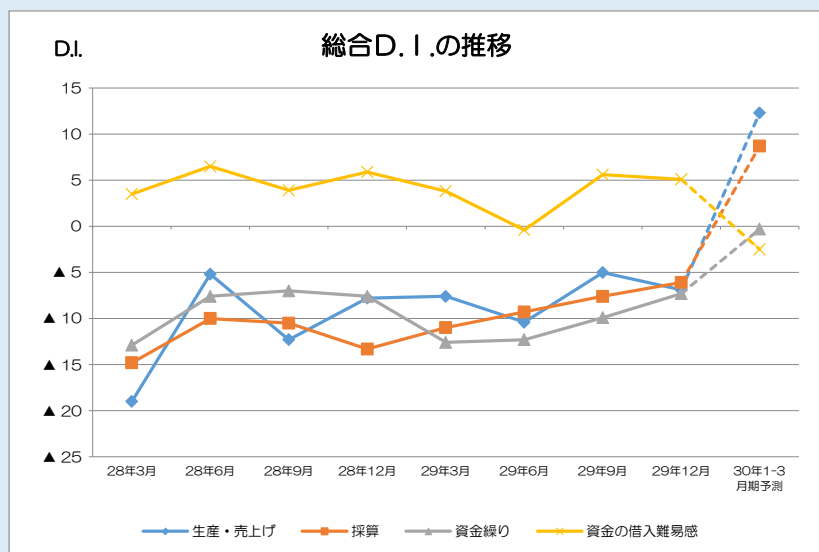
D.I.: 今期 ▲7.3 次期 ▲0.3

悪化度合いやや弱まる

資金の借入難易感

D.I.: 今期 5.1 次期 ▲2.5

2期連続プラス推移



＜お問い合わせ先＞

広島県信用保証協会 総務企画部 経営企画課 萬谷・羽倉
電話082(222)8403

生産・売上げ

減少度合いやや強まる

	今期			次期見通し		
製造業	3.3pt	悪化	↓	11.5pt	好転	↑
建設業	11.6pt	悪化	↓	1.5pt	好転	↑
卸売業	43.2pt	好転	↑	31.7pt	好転	↑
小売業	12.4pt	悪化	↓	34.5pt	好転	↑
サービス業	8.5pt	悪化	↓	30.6pt	好転	↑
総合	1.9pt	悪化	↓	19.2pt	好転	↑

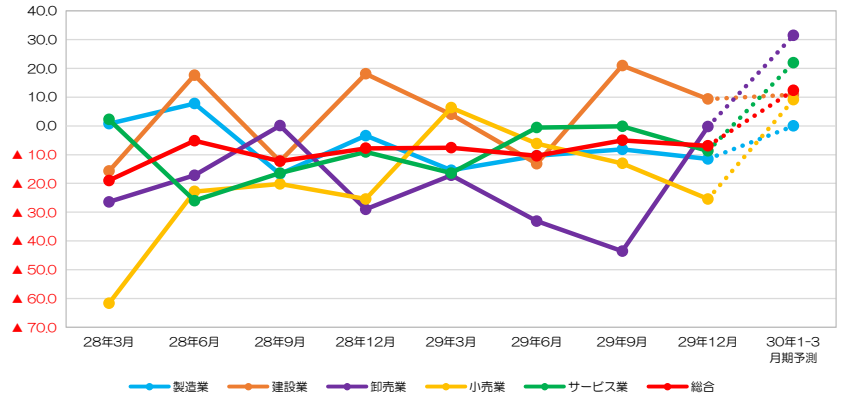
今期

引き続きマイナスで推移しており、その減少度合いは前期に比べやや強まっている。

次期見通し

マイナス幅が縮小し、プラス転換する見通しとなっている。

D.I. 生産・売上げD.I.の動き



調査時点 (各月中旬)	28年3月	28年6月	28年9月	28年12月	29年3月	29年6月	29年9月	29年12月	30年1-3 月期予測
製造業	0.7	7.7	▲16.7	▲3.4	▲15.4	▲10.4	▲8.2	▲11.5	0.0
建設業	▲15.7	17.6	▲12.3	18.1	4.0	▲13.2	20.9	9.3	10.8
卸売業	▲26.4	▲17.2	0.1	▲29.0	▲17.2	▲33.1	▲43.5	▲0.3	31.4
小売業	▲61.6	▲22.8	▲20.2	▲25.4	6.3	▲6.2	▲13.0	▲25.4	9.1
サービス業	2.2	▲26.0	▲16.4	▲9.1	▲16.4	▲0.6	▲0.2	▲8.7	21.9
総合	▲19.0	▲5.2	▲12.3	▲7.8	▲7.6	▲10.4	▲5.0	▲6.9	12.3

採算

悪化度合いやや弱まる

	今期			次期見通し		
製造業	2.1pt	悪化	↓	8.3pt	好転	↑
建設業	2.8pt	悪化	↓	6.9pt	好転	↑
卸売業	35.9pt	好転	↑	21.4pt	好転	↑
小売業	12.7pt	悪化	↓	36.0pt	好転	↑
サービス業	1.5pt	好転	↑	13.7pt	好転	↑
総合	1.5pt	好転	↑	14.8pt	好転	↑

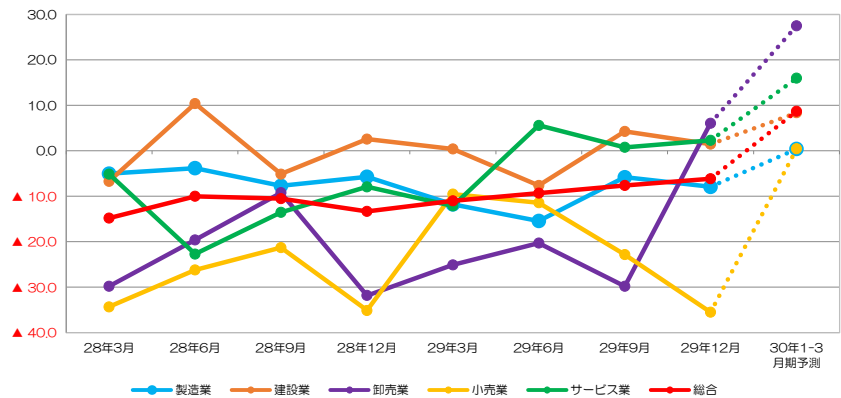
今期

引き続きマイナスで推移しており、その悪化度合いは前期に比べやや弱まっている。

次期見通し

マイナス幅が縮小し、プラス転換する見通しとなっている。

D.I. 採算D.I.の動き



調査時点 (各月中旬)	28年3月	28年6月	28年9月	28年12月	29年3月	29年6月	29年9月	29年12月	30年1-3 月期予測
製造業	▲5.0	▲3.8	▲7.7	▲5.7	▲11.8	▲15.4	▲5.8	▲7.9	0.4
建設業	▲6.7	10.4	▲5.1	2.6	0.4	▲7.6	4.3	1.5	8.4
卸売業	▲29.8	▲19.6	▲9.2	▲31.8	▲25.1	▲20.3	▲29.8	6.1	27.5
小売業	▲34.3	▲26.2	▲21.3	▲35.1	▲9.5	▲11.4	▲22.8	▲35.5	0.5
サービス業	▲5.1	▲22.7	▲13.5	▲7.9	▲12.1	5.6	0.8	2.3	16.0
総合	▲14.8	▲10.0	▲10.5	▲13.3	▲11.0	▲9.3	▲7.6	▲6.1	8.7

資金繰り

悪化度合いやや弱まる

	今期			次期見通し		
製造業	2.2pt	悪化	↓	1.1pt	好転	↑
建設業	4.3pt	好転	↑	2.3pt	好転	↑
卸売業	20.7pt	好転	↑	19.2pt	好転	↑
小売業	7.0pt	悪化	↓	16.4pt	好転	↑
サービス業	3.6pt	好転	↑	4.6pt	好転	↑
総合	2.6pt	好転	↑	7.0pt	好転	↑

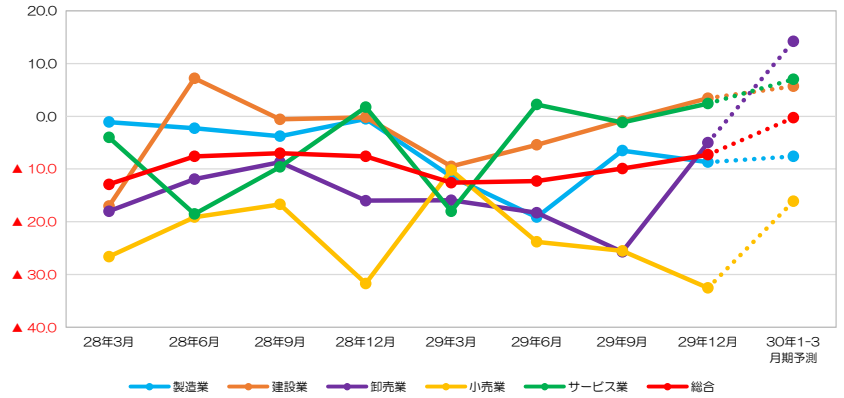
今期

引き続きマイナスで推移しており、その悪化度合いは前期に比べやや弱まっている。

次期見通し

マイナス幅が縮小する見通しとなっている。

D.I. 資金繰りD.I.の動き



調査時点 (各月中旬)	28年3月	28年6月	28年9月	28年12月	29年3月	29年6月	29年9月	29年12月	30年1-3月 月期予測
製造業	▲1.1	▲2.3	▲3.8	▲0.5	▲11.4	▲19.1	▲6.5	▲8.7	▲7.6
建設業	▲17.0	7.2	▲0.6	▲0.2	▲9.5	▲5.4	▲0.9	3.4	5.7
卸売業	▲18.0	▲11.9	▲8.7	▲16.0	▲15.9	▲18.3	▲25.7	▲5.0	14.2
小売業	▲26.6	▲19.1	▲16.7	▲31.7	▲10.2	▲23.8	▲25.5	▲32.5	▲16.1
サービス業	▲4.0	▲18.5	▲9.6	1.7	▲18.0	2.2	▲1.2	2.4	7.0
総合	▲12.9	▲7.6	▲7.0	▲7.6	▲12.6	▲12.3	▲9.9	▲7.3	▲0.3

資金の借入難易感

2期連続プラス推移

	今期			次期見通し		
製造業	1.5pt	好転	↑	20.8pt	悪化	↓
建設業	2.4pt	好転	↑	5.6pt	悪化	↓
卸売業	12.8pt	好転	↑	5.7pt	悪化	↓
小売業	1.9pt	悪化	↓	2.7pt	好転	↑
サービス業	15.5pt	悪化	↓	2.3pt	悪化	↓
総合	0.5pt	悪化	↓	7.6pt	悪化	↓

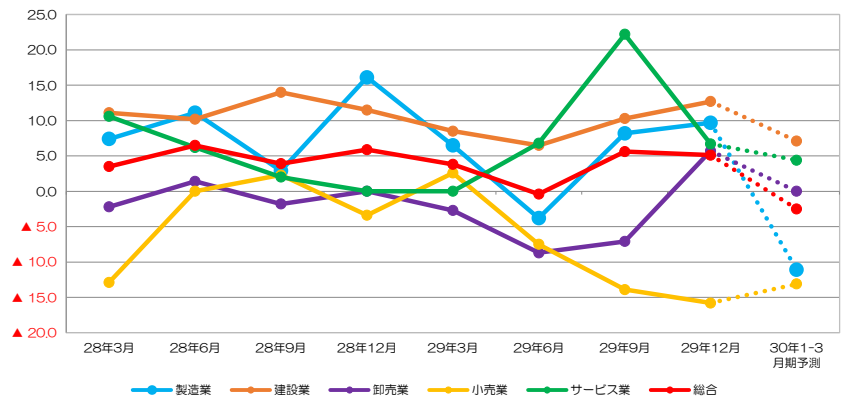
今期

前期に引き続きプラスで推移しており、その容易度合いは前期に比べ横ばいとなっている。

次期見通し

プラス幅が縮小し、マイナス転換する見通しとなっている。

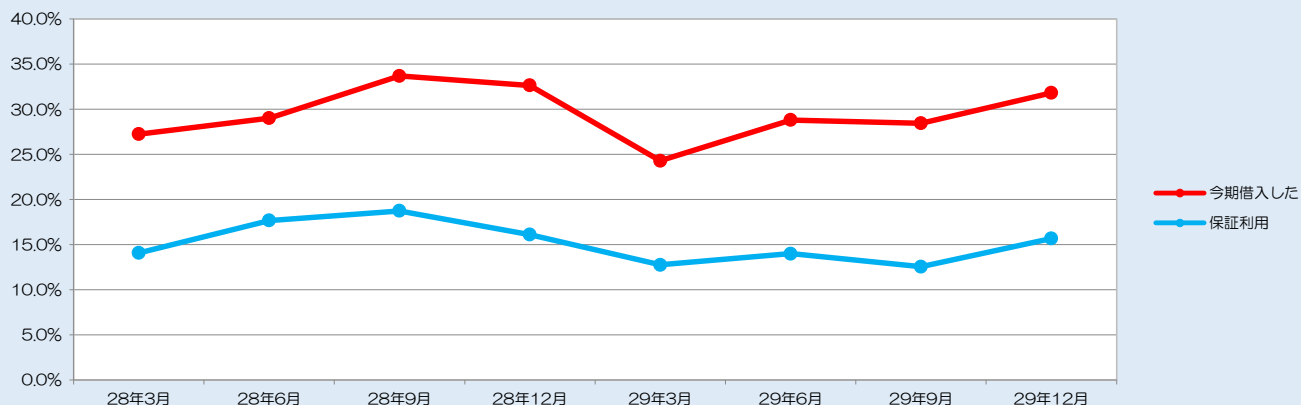
D.I. 資金の借入難易感D.I.の動き



調査時点 (各月中旬)	28年3月	28年6月	28年9月	28年12月	29年3月	29年6月	29年9月	29年12月	30年1-3月 月期予測
製造業	7.4	11.1	2.9	16.1	6.5	▲3.8	8.2	9.7	▲11.1
建設業	11.1	10.2	14.0	11.5	8.5	6.5	10.3	12.7	7.1
卸売業	▲2.2	1.4	▲1.8	0.0	▲2.7	▲8.7	▲7.1	5.7	0.0
小売業	▲12.9	0.0	2.3	▲3.4	2.6	▲7.5	▲13.9	▲15.8	▲13.1
サービス業	10.6	6.2	2.0	0.0	0.0	6.8	22.2	6.7	4.4
総合	3.5	6.5	3.9	5.9	3.8	▲0.4	5.6	5.1	▲2.5

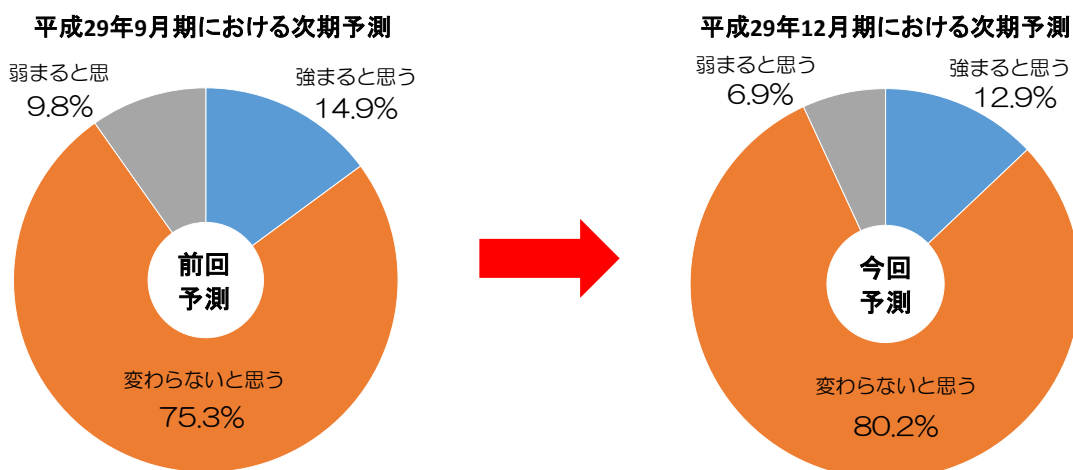
今期の借入及び信用保証利用状況

今期の借入及び信用保証利用状況



	28年3月	28年6月	28年9月	28年12月	29年3月	29年6月	29年9月	29年12月
今期借入した	27.2%	29.0%	33.7%	32.6%	24.3%	28.8%	28.5%	31.8%
保証利用	14.1%	17.7%	18.7%	16.1%	12.8%	14.0%	12.6%	15.7%
全額利用	10.6%	11.9%	13.9%	12.3%	8.6%	8.4%	10.0%	9.8%
半分以上	1.6%	3.7%	2.1%	1.3%	2.1%	2.8%	0.4%	2.5%
半分未満	1.9%	2.1%	2.8%	2.5%	2.1%	2.8%	2.1%	3.4%
保証利用なし	13.2%	11.3%	14.9%	16.5%	11.5%	14.8%	15.9%	16.1%

信用保証利用に対する金融機関の要請(次期予測)



調査へのご協力ありがとうございました