

第193回 信用保証利用企業動向調査 (平成29年4~6月期)

この調査は、広島県信用保証協会をご利用いただいている中小企業者・小規模事業者のみなさまの景況及び金融動向を把握するために、日本政策金融公庫と共同で、四半期ごとに実施しております。

《今回の調査》

- 【実施時期】 平成29年6月中旬
- 【対象企業】 1,033企業
- 【有効回答数】 250企業（回答率24.2%）
- 【調査方法】 封書によるアンケート調査

景気動向指数DI（Diffusion Index）とは…

DIとは、景気の現状と先行きを予測する動向指数で、「増加（または好転・容易）」と回答した企業割合から、「減少（または悪化・困難）」と回答した企業割合を差し引いた数値から、季節的な変動要因（季節調整値）を控除した数値のことです。

概況

生産・売上げ

DI：今期 ▲10.4 次期 3.5

減少度合いやや強まる

採算

DI：今期 ▲9.3 次期 ▲0.7

悪化度合いやや弱まる

資金繰り

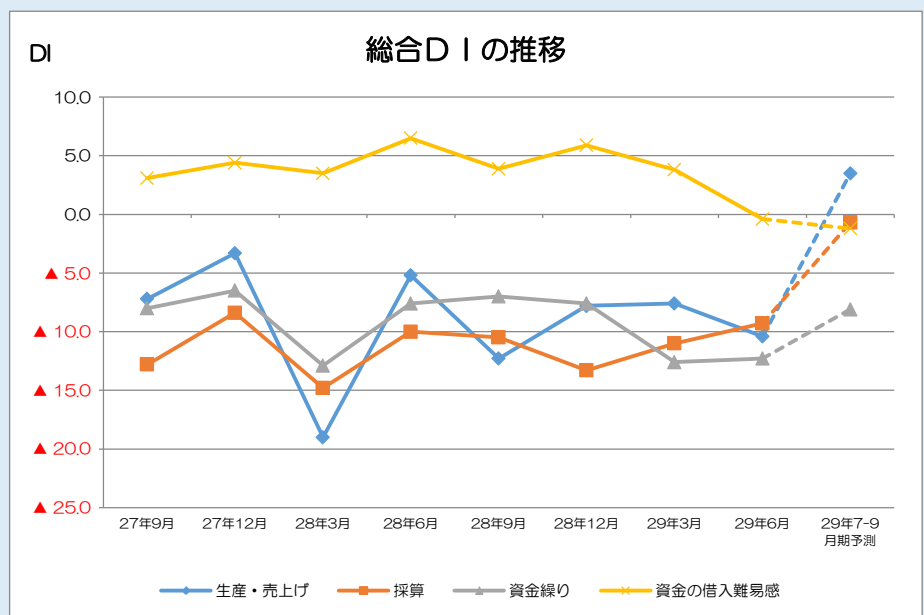
DI：今期 ▲12.3 次期 ▲8.1

悪化度合い横ばい

資金の借入難易感

DI：今期 ▲0.4 次期 ▲1.2

プラス推移からマイナス転換



＜お問い合わせ先＞

広島県信用保証協会 総務企画部 経営企画課 萬谷・羽倉
電話082(222)8403

生産・売上げ

減少度合いやや強まる

	今期			次期見通し		
製造業	5.0pt	好転	↑	7.6pt	好転	↑
建設業	17.2pt	悪化	↓	27.9pt	好転	↑
卸売業	15.9pt	悪化	↓	24.9pt	好転	↑
小売業	12.5pt	悪化	↓	5.6pt	好転	↑
サービス業	15.8pt	好転	↑	9.4pt	好転	↑
総合	2.8pt	悪化	↓	13.9pt	好転	↑

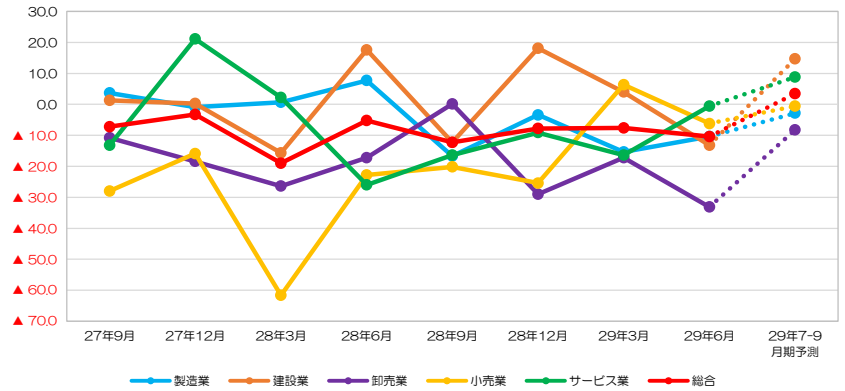
今期

引き続きマイナスで推移しており、その減少度合いは前期に比べやや強まっている。

次期見通し

マイナス幅が縮小し、プラス転換する見通しとなっている。

生産・売上げD.I.の動き



調査時点 (各月中旬)	27年9月	27年12月	28年3月	28年6月	28年9月	28年12月	29年3月	29年6月	29年7-9 月期予測
製造業	3.7	▲0.9	0.7	7.7	▲16.7	▲3.4	▲15.4	▲10.4	▲2.8
建設業	1.3	0.3	▲15.7	17.6	▲12.3	18.1	4.0	▲13.2	14.7
卸売業	▲10.8	▲18.4	▲26.4	▲17.2	0.1	▲29.0	▲17.2	▲33.1	▲8.2
小売業	▲28.0	▲15.9	▲61.6	▲22.8	▲20.2	▲25.4	6.3	▲6.2	▲0.6
サービス業	▲13.2	21.1	2.2	▲26.0	▲16.4	▲9.1	▲16.4	▲0.6	8.8
総合	▲7.2	▲3.3	▲19.0	▲5.2	▲12.3	▲7.8	▲7.6	▲10.4	3.5

採算

悪化度合いやや弱まる

	今期			次期見通し		
製造業	3.6pt	悪化	↓	8.7pt	好転	↑
建設業	8.0pt	悪化	↓	21.9pt	好転	↑
卸売業	4.8pt	好転	↑	8.1pt	好転	↑
小売業	1.9pt	悪化	↓	1.7pt	悪化	↓
サービス業	17.7pt	好転	↑	0.6pt	好転	↑
総合	1.7pt	好転	↑	8.6pt	好転	↑

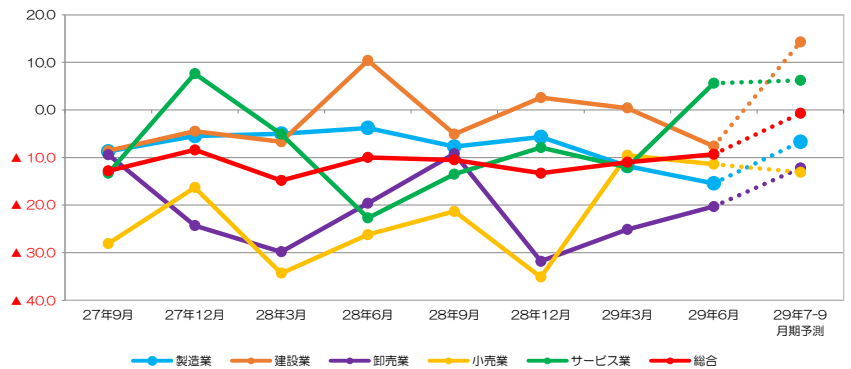
今期

引き続きマイナスで推移しており、その悪化度合いは前期に比べやや弱まっている。

次期見通し

マイナス幅が縮小する見通しとなっている。

採算D.I.の動き



調査時点 (各月中旬)	27年9月	27年12月	28年3月	28年6月	28年9月	28年12月	29年3月	29年6月	29年7-9 月期予測
製造業	▲8.7	▲5.5	▲5.0	▲3.8	▲7.7	▲5.7	▲11.8	▲15.4	▲6.7
建設業	▲8.6	▲4.5	▲6.7	10.4	▲5.1	2.6	0.4	▲7.6	14.3
卸売業	▲9.4	▲24.3	▲29.8	▲19.6	▲9.2	▲31.8	▲25.1	▲20.3	▲12.2
小売業	▲28.1	▲16.3	▲34.3	▲26.2	▲21.3	▲35.1	▲9.5	▲11.4	▲13.1
サービス業	▲13.3	7.6	▲5.1	▲22.7	▲13.5	▲7.9	▲12.1	5.6	6.2
総合	▲12.8	▲8.4	▲14.8	▲10.0	▲10.5	▲13.3	▲11.0	▲9.3	▲0.7

資金繰り

悪化度合い横ばい

	今期			次期見通し		
製造業	7.7pt	悪化	↓	9.0pt	好転	↑
建設業	4.1pt	好転	↑	3.2pt	好転	↑
卸売業	2.4pt	悪化	↓	4.7pt	好転	↑
小売業	13.6pt	悪化	↓	5.3pt	好転	↑
サービス業	20.2pt	好転	↑	2.4pt	悪化	↓
総合	0.3pt	好転	↑	4.2pt	好転	↑

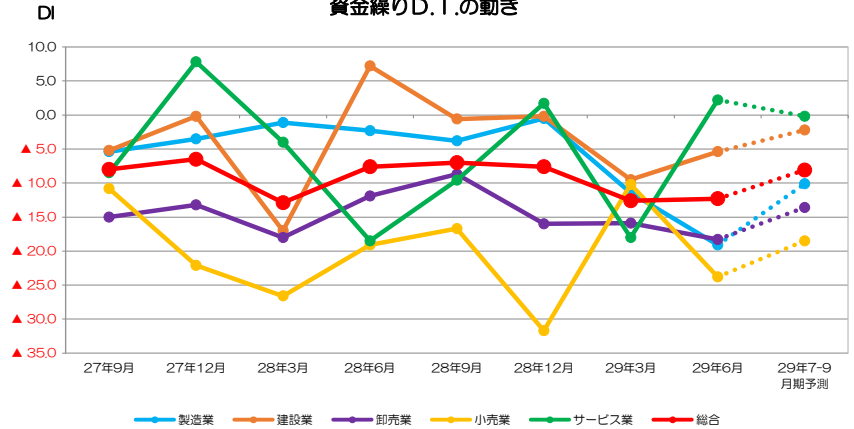
今期

引き続きマイナスで推移しており、その悪化度合いは前期に比べ横ばいとなっている。

次期見通し

マイナス幅は縮小すると見込んでいるものの、引き続きマイナスで推移する見通しとなっている。

資金繰りD.I.の動き



調査時点 (各月中旬)	27年9月	27年12月	28年3月	28年6月	28年9月	28年12月	29年3月	29年6月	29年7-9 月期予測
製造業	▲5.4	▲3.5	▲1.1	▲2.3	▲3.8	▲0.5	▲11.4	▲19.1	▲10.1
建設業	▲5.2	▲0.2	▲17.0	7.2	▲0.6	▲0.2	▲9.5	▲5.4	▲2.2
卸売業	▲15.0	▲13.2	▲18.0	▲11.9	▲8.7	▲16.0	▲15.9	▲18.3	▲13.6
小売業	▲10.8	▲22.1	▲26.6	▲19.1	▲16.7	▲31.7	▲10.2	▲23.8	▲18.5
サービス業	▲8.5	7.8	▲4.0	▲18.5	▲9.6	1.7	▲18.0	2.2	▲0.2
総合	▲8.0	▲6.5	▲12.9	▲7.6	▲7.0	▲7.6	▲12.6	▲12.3	▲8.1

資金の借入難易感

プラス推移からマイナス転換

	今期			次期見通し		
製造業	10.3pt	悪化	↓	2.5pt	悪化	↓
建設業	2.0pt	悪化	↓	1.5pt	悪化	↓
卸売業	6.0pt	悪化	↓	4.4pt	好転	↑
小売業	10.1pt	悪化	↓	7.5pt	好転	↑
サービス業	6.8pt	好転	↑	6.8pt	悪化	↓
総合	4.2pt	悪化	↓	0.8pt	悪化	↓

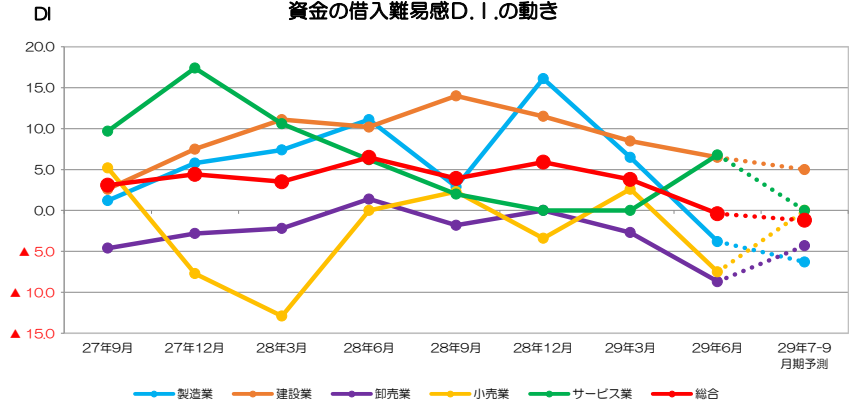
今期

プラス推移からマイナス転換となっている。

次期見通し

引き続きマイナスで推移する見通しとなっている。

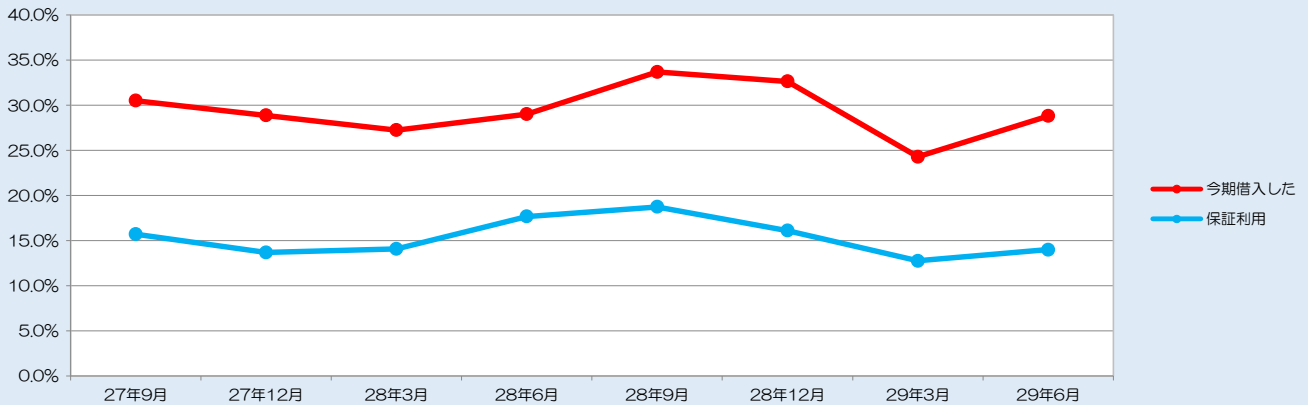
資金の借入難易感D.I.の動き



調査時点 (各月中旬)	27年9月	27年12月	28年3月	28年6月	28年9月	28年12月	29年3月	29年6月	29年7-9 月期予測
製造業	1.2	5.8	7.4	11.1	2.9	16.1	6.5	▲3.8	▲6.3
建設業	2.6	7.5	11.1	10.2	14.0	11.5	8.5	6.5	5.0
卸売業	▲4.6	▲2.8	▲2.2	1.4	▲1.8	0.0	▲2.7	▲8.7	▲4.3
小売業	5.2	▲7.7	▲12.9	0.0	2.3	▲3.4	2.6	▲7.5	0.0
サービス業	9.7	17.4	10.6	6.2	2.0	0.0	0.0	6.8	0.0
総合	3.1	4.4	3.5	6.5	3.9	5.9	3.8	▲0.4	▲1.2

今期の借入及び信用保証利用状況

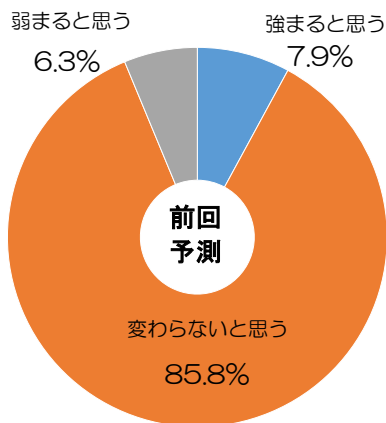
今期の借入及び信用保証利用状況



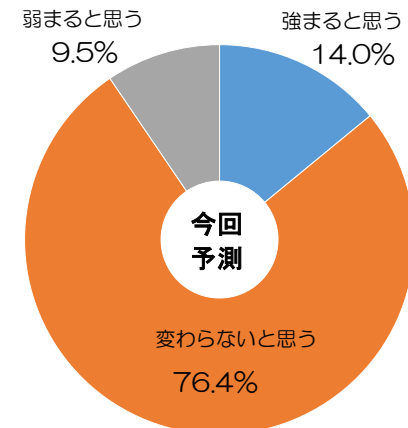
	27年9月	27年12月	28年3月	28年6月	28年9月	28年12月	29年3月	29年6月
今期借入した	30.5%	28.9%	27.2%	29.0%	33.7%	32.6%	24.3%	28.8%
保証利用	15.7%	13.7%	14.1%	17.7%	18.7%	16.1%	12.8%	14.0%
全額利用	11.5%	11.1%	10.6%	11.9%	13.9%	12.3%	8.6%	8.4%
半分以上	2.1%	1.1%	1.6%	3.7%	2.1%	1.3%	2.1%	2.8%
半分未満	2.1%	1.5%	1.9%	2.1%	2.8%	2.5%	2.1%	2.8%
保証利用なし	14.8%	15.2%	13.2%	11.3%	14.9%	16.5%	11.5%	14.8%

信用保証利用に対する金融機関の要請(次期予測)

平成29年3月期における次期予測



平成29年6月期における次期予測



調査へのご協力ありがとうございました